

# Księga Znak Koła SMP

SMP IT support

4 października 2024 (v0.1.1)

## 1 Logo Koła

### 1.1 Historia

Logo Koła w najnowszej wersji (tzw. *mewa*) zostało zaprojektowane przez Jakuba Jana Widę w 2021 roku w celu umieszczenia go na koszulkach. Od tamtego czasu umieszczane jest wszędzie.

### 1.2 Opis

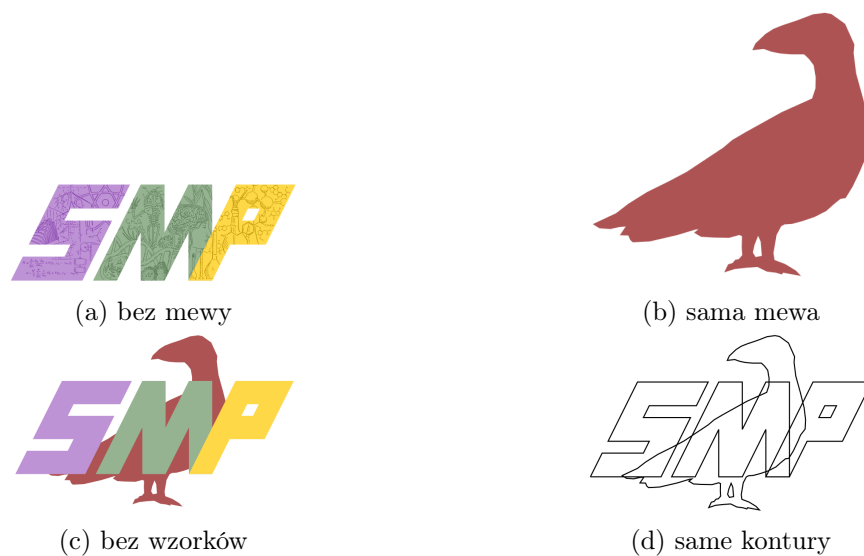
Logo Koła (rys. 1) składa się z liter *S*, *M* i *P* oraz znajdującym się za nimi sępa. Litera *S* jest koloru fioletowego i posiada rysunki związane z fizyką. Litera *M* jest koloru zielonego i posiada rysunki związane z biologią. Litera *P* jest koloru żółtego i posiada rysunki związane z chemią. Sęp jest czerwony i przypomina mewę.



Rysunek 1: Oto on

### 1.3 Wersje kolorystyczne i stylistyczne

Poniżej (na rysunku 2) przedstawiamy kilka gotowych modyfikacji. Potraktuj je jako inspirację.



Rysunek 2: Przykładowe wersje kolorystyczne i stylistyczne

### 1.4 Poprzednie wersje

Poprzednio używanym logiem Koła jest tzw. *semp Janusz*, przedstawiony na rysunku 3. Jest on dalej używany jako pieczęć Koła.



Rysunek 3: Poprzednie logo koła, jak musicz to masz


## 1.5 Pole ochronne

XD


## 1.6 Niedopuszczalne modyfikacje

Niedopuszczalną modyfikacją, przedstawioną na rysunku 4b, jest sklejenie liter *S* i *M*, czyli zbliżenie ich do siebie na odległość mniejszą niż połowa grubości litery (czyli  $\frac{4}{2} = 2$  kratki na rysunku 4). Dopuszczalne jest inne przesuwanie liter, jak na rysunku 5.

Lista ta może zostać w przyszłości rozszerzona, jeżeli bardzo się postaracie. W przypadkach własnoręcznych modyfikacji postaraj się, żeby rezultat nie był obrzydliwy (jak na rysunku 6) – możesz w tym celu skontaktować się z kimś z poczuciem gustu.



(a) Tak można




(b) Tak nie można

Rysunek 4: Niedopuszczalna modyfikacja – sklejenie liter *S* i *M*. Warto zwrócić uwagę, że zamienione kolory są dopuszczalną modyfikacją

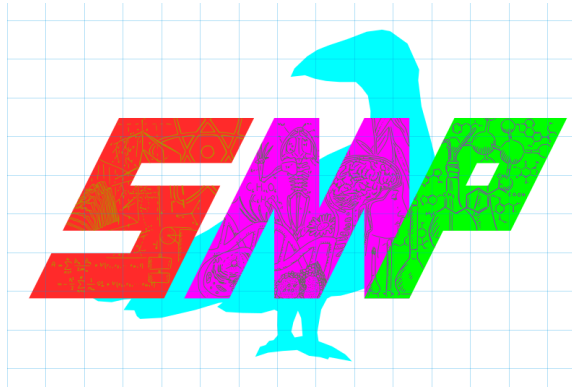
## 1.7 Wykorzystywanie

Jeżeli planujesz użyć naszego loga w jakimś celu, zrób to.

Jeżeli chcesz wykorzystać nasze logo do stworzenia śmiesznego obrazka (tzw. mema), postaraj się żeby był zabawny.



Rysunek 5: Tak też można



Rysunek 6: Ta wersja została uznana za obrzydliwą

## 2 Inne

### 2.1 Nazwa

Oficjalna nazwa Koła to **Koło Matematyczno-Przyrodnicze Studentów UJ**. Dopuszcza się skrót **KMPSUJ**.

### 2.2 System składu

Oficjalnym systemem składu Koła jest system  $\text{\LaTeX}$ . Oficjalnym krojem pisma Koła jest Computer Modern. Wszystkie Kołowe dokumenty powinny być utworzone w oficjalnym systemie składu i oficjalnym kroju pisma.

### 2.3 Barwy

Oficjalnymi barwami wydziałów tworzących SMP są:

- WMiI UJ – fiolet i granat
- WFAIS UJ – fiolet
- WChUJ – żółć
- WB UJ – butelkowa zieleń
- WGiG UJ – szmaragd
- WBBiB UJ – piaskowy/ecru

Spośród wymienionych kolorów wybierz tyle, ile ci potrzeba.